


VOLUNTARIAT A NDOKH





Treballem les **EMOCIONS** a través de...



JOCS



DINÀMIQUES



ARTS PLÀSTIQUES

Quina és la millor manera d'adquirir **VALORS**?

JUGANT





DINAMIQUES

- ❖ Joc de la teranyina
- ❖ Arbre amb empremtes
- ❖ Noms encreuats
- ❖ Conte de monstre de colors
- ❖ Bombolles gegants

JOCS COOPERATIUS

- ❖ Joc del paracaigudes
- ❖ Endivinanimals
- ❖ Gimcana Cucanya

ARTS PLASTIQUES

- ❖ Papiroflèxia
- ❖ Mòbils Origami
- ❖ Memory personalitzat
- ❖ Monstres de peus i mans
- ❖ Peix de palletes
- ❖ Màscares d'animals
- ❖ Polseres amb pals de gelat
- ❖ Monstres de goma eva

ACTIVITATS DE RECURS

- ❖ El joc del mocador i els números
- ❖ Mandales





JOC DE LA TERANYINA

Objectiu: aprendre els noms dels nens/es

- Els nens s'han de passar entre ells el cabdell de llana, subjectant una mica de fil alhora que diuen el seu nom i el de l'últim que li ha passat.
- Un cop arriben al final s'haurà creat una teranyina de llana que connectarà tots els nens.

Material:

- Cabdell de llana de colors



ARBRE AMB EMPREMTES

Objectiu: connectar els nens amb els voluntaris

Els nens es pintaran les empremtes dels dits i les fixaran en un mural d'un arbre simbolitzant les fulles dels arbres.

Material:

- Paper mural
- Tint de tampons
- Pinzells
- Temperes
- Tisores
- Blue-tack





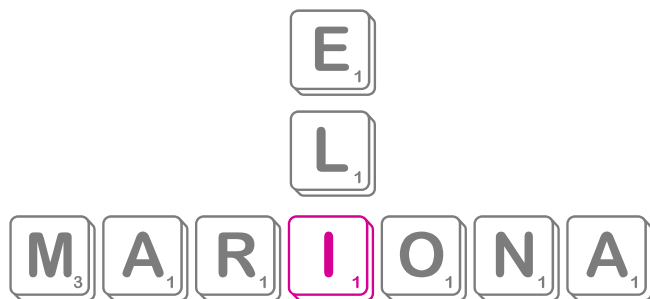
NOMS ENCREUATS

Objectiu: aprendre els noms dels nens/es

Escriure els nostres noms en el paper mural i fer créixer els mots encreuats amb els noms de tots els nens/es.

Material:

- Paper mural
- Retoladors de colors



CONTE DEL MONSTRE DE COLORS

Objectiu: presentar el monstre de colors que serà el nostre centre d'interès de tot el projecte

- Explicar el conte per introduir valors i colors tot aprenent paraules en català i la seva traducció al serer.
- Relacionar imatges amb els 5 valors treballats: *alegria, tristesa, ràbia, por, calma i amor.*

Material:

- Conte de Monstre de Colors editat a A3
- 5 Recipients
- Imatges plastificades





BOMBOLLES GEGANTS

Objectiu: entretenir amb aigua i sabó

- Barrejar aigua i sabó en una galleda.
- Unir 2 pals amb corda per a cada 2 o 4 nens/es.
- Jugar a fer bombolles gegants.

Material:

- Pals
- Corda
- Sabó (tipus Fairy)
- Galledes




JOC DEL PARACAIGUDES

Objectiu: treballar en equip

- Aconseguir que la pilota faci com més bots millor sense que caigui al terra
- Aconseguir que la pilota passi pel forat del mig
- Elevar el paracaigudes i col·locar-nos tots a dins asseguts, mantenint la forma del paracaigudes
- Crear onades
- Intercanvi de llocs mentre el paracaigudes baixa

Material:

- Paracaigudes
- Pilota



ENDIVINANIMALS

Objectiu: endevinar animals a través d'expressió corporal

- Per començar, posarem una targeta amb un animal o objecte al front d'un nen/a.
- La resta d'alumnes hauran d'interpretar l'objecte o animal a través del cos per tal que el seu company endevini de què es tracta.

Material:

- Targetes d'animals/objectes
- Tires de cartolina per fer les corones







GINCANA CUCANYA

Objectiu: treballar en equip a través de proves

- Relleus a collibè
- Relleus lligats de peus
- Relleus de globus (front, cames, panxa, cul)
- Relleus amb cullera i pilota
- Relleus carretó
- Relleus passar la pilota amb el coll
- Encistellar pilotes

Material:

- Corda
- Globus
- Pilotes petites
- Galledes/llaunes






PAPIROFLEXIA

Objectiu: estimular la psicomotricitat fina amb paper

Fer figures d'animals amb paper

Material:

- Papers de colors



MOBILS ORIGAMI

Objectiu: estimular la creativitat

- Recollir pals
- Pintar-los de colors
- Entrelligar-los amb fil de pescar
- Penjar les figures de papiroflèxia

Material:

- Pals
- Fil de pescar
- Pintura acrílica
- Pinzells
- Gots plàstic
- Paper de diari





MEMORY DE GOMETS PERSONALITZAT

Objectiu: treballar la memòria visual i potenciar la creativitat

- Es repartiran 2 targetes de cartolina per nen/a.
- Caldrà que facin la mateixa composició de gomets a cadascuna d'elles.
- Un cop tinguem totes les targetes enllestides, les barrejarem i les col·locarem cap per avall.
- Hauran de trobar les parelles idèntiques

Material:

- Cartolines
- Gomets



MONSTRES DE PEUS I MANS

Objectiu: estimular la creativitat amb les parts del cos

- Pintar la plantilla de les mans i peus.
- Segellar-les sobre paper per crear monstres de colors.

Material:

- Cartolines blanques
- Pintura acrílica
- Ulls mòbils
- Retoladors






PEIXOS AMB PALLETES

Objectiu: estimular la coordinació oculo-manual amb tisores

- Es repartiran fotocopies amb les plantilles dels peixos que hauran de pintar i retallar.
- Retallar les palletes i clavar-les al pal de pixo que serà la columna vertebral del nostre peix.

Material:

- Plantilles fotocopiades
- Palletes de colors
- Pals de pinxo
- Tisores
- Retoladors



MASCARES D'ANIMALS

Objectiu: aprendre els noms dels animals en català a través de la creació de màscares

A partir de 3 o 4 models de màscares, mostrar el procés de creació i fer-les amb cartolina.

Material:

- Cartolines
- Goma
- Tisores
- Màquina de fer forats
- Cola de barra





POLSERES AMB PALS DE GELAT

Objectiu: crear identitat

- Repartirem un pal de gelat per a cada nen/a.
- Col·locarem els pals en un recipient amb aigua durant una estona per després posar-los dins d'un got de plàstic per donar-los forma.
- Un cop secs, tindran la forma d'una polsera que folrarem amb washi-tape de colors.

Material:

- Pals de gelat
- Gots de plàstic
- Recipient amb aigua
- Fils de colors
- Màquina de fer forats
- Washi-tape de colors




MONSTRES AMB GOMA EVA

Objectiu: donar vida al nostre centre d'interès per decorar la classe

- Dibuixar sobre goma eva els 5 monstres que representen les emocions: alegria, amor, esperança, tristesa i por.
- Penjar-los per les parets de l'escola.

Material:

- Goma eva
- Retolador negre permanent
- Tisores
- Velcro





JOC DE LA TERANYINA



ARBRE D'EMPRENTES



NOMS ENCREUATS



EL MONSTRE DE COLORS



BOMBOLLES GEGANTS



JOC DEL PARACAIGUES





ENDIVINANIMALS




ÇIMCANA CUCANYA



PAPIROFLEXIA



MÖBİLS ORİĞAMI



MEMORY DE ÇOMETS



BOMBOLLES ÇEĖANTS





PEIXOS AMB PALLETES



MÀSCARES D'ANIMALS



POLSERES AMB PALS DE GELAT



MONSTRES AMB GOMA EVA





PLANNING

